

**МИНИСТЕРСТВО ПРОСВЕЩЕНИЯ РОССИЙСКОЙ ФЕДЕРАЦИИ**

**Министерство просвещения и науки Кабардино-Балкарской Республики**

**Управление образования Чегемского муниципального района**

**МКОУ "СОШ им.Гижгиева З.И."с.п.Хушто-Сырт**

**РАССМОТРЕНО**

на заседании МО учителей  
естественно-математического  
цикла

\_\_\_\_\_Ф.М.Ахкобекова

Протокол №1  
от «28» 08. 2025 г.

**СОГЛАСОВАНО**

Зам.директора по УВР

\_\_\_\_\_ Л.Б.Кожашева

от «28» 08. 2025 г.

**УТВЕРЖДЕНО**

Директор

\_\_\_\_\_Кожиков М.М.

Приказ №257  
от «29» 08. 2025 г.

**РАБОЧАЯ ПРОГРАММА**

(ID 8901960)

**учебного предмета «Вероятность и статистика.**

**Базовый уровень»**

**для обучающихся 10-11 классов**

**с.п.Хушто-Сырт 2025**

**ПОЯСНИТЕЛЬНАЯ ЗАПИСКА**

Рабочая программа учебного курса «Вероятность и статистика» базового уровня для обучающихся 10 –11 классов разработана на основе Федерального государственного образовательного стандарта среднего общего образования, с учётом современных мировых требований, предъявляемых к математическому образованию, и традиций российского образования. Реализация программы обеспечивает овладение ключевыми компетенциями, составляющими основу для саморазвития и непрерывного образования, целостность общекультурного, личностного и познавательного развития личности обучающихся.

## **ЦЕЛИ ИЗУЧЕНИЯ УЧЕБНОГО КУРСА**

Учебный курс «Вероятность и статистика» базового уровня является продолжением и развитием одноимённого учебного курса базового уровня основной школы. Курс предназначен для формирования у обучающихся статистической культуры и понимания роли теории вероятностей как математического инструмента для изучения случайных событий, величин и процессов. При изучении курса обогащаются представления учащихся о методах исследования изменчивого мира, развивается понимание значимости и общности математических методов познания как неотъемлемой части современного естественно-научного мировоззрения.

Содержание курса направлено на закрепление знаний, полученных при изучении курса основной школы и на развитие представлений о случайных величинах и взаимосвязях между ними на важных примерах, сюжеты которых почерпнуты из окружающего мира.

В соответствии с указанными целями в структуре учебного курса «Вероятность и статистика» средней школы на базовом уровне выделены следующие основные содержательные линии: «Случайные события и вероятности», «Случайные величины и закон больших чисел».

Важную часть курса занимает изучение геометрического и биномиального распределений и знакомство с их непрерывными аналогами — показательным и нормальным распределениями.

Содержание линии «Случайные события и вероятности» служит основой для формирования представлений о распределении вероятностей между значениями случайных величин, а также эта линия необходима как база для изучения закона больших чисел – фундаментального закона, действующего в природе и обществе и имеющего математическую формализацию. Сам закон больших чисел предлагается в ознакомительной форме с минимальным использованием математического формализма.

Темы, связанные с непрерывными случайными величинами, акцентируют внимание школьников на описании и изучении случайных явлений с помощью непрерывных функций. Основное внимание уделяется показательному и нормальному распределениям, при этом предполагается ознакомительное изучение материала без доказательств применяемых фактов.

## **МЕСТО КУРСА В УЧЕБНОМ ПЛАНЕ**

На изучение курса «Вероятность и статистика» на базовом уровне отводится 1 час в неделю в течение каждого года обучения, всего 68 учебных часов.

# СОДЕРЖАНИЕ УЧЕБНОГО КУРСА

## 10 КЛАСС

Представление данных с помощью таблиц и диаграмм. Среднее арифметическое, медиана, наибольшее и наименьшее значения, размах, дисперсия и стандартное отклонение числовых наборов.

Случайные эксперименты (опыты) и случайные события. Элементарные события (исходы). Вероятность случайного события. Близость частоты и вероятности событий. Случайные опыты с равновозможными элементарными событиями. Вероятности событий в опытах с равновозможными элементарными событиями.

Операции над событиями: пересечение, объединение, противоположные события. Диаграммы Эйлера. Формула сложения вероятностей.

Условная вероятность. Умножение вероятностей. Дерево случайного эксперимента. Формула полной вероятности. Независимые события.

Комбинаторное правило умножения. Перестановки и факториал. Число сочетаний. Треугольник Паскаля. Формула бинома Ньютона.

Бинарный случайный опыт (испытание), успех и неудача. Независимые испытания. Серия независимых испытаний до первого успеха. Серия независимых испытаний Бернулли.

Случайная величина. Распределение вероятностей. Диаграмма распределения. Примеры распределений, в том числе, геометрическое и биномиальное.

## 11 КЛАСС

Числовые характеристики случайных величин: математическое ожидание, дисперсия и стандартное отклонение. Примеры применения математического ожидания, в том числе в задачах из повседневной жизни. Математическое ожидание бинарной случайной величины. Математическое ожидание суммы случайных величин. Математическое ожидание и дисперсия геометрического и биномиального распределений.

Закон больших чисел и его роль в науке, природе и обществе. Выборочный метод исследований.

Примеры непрерывных случайных величин. Понятие о плотности распределения. Задачи, приводящие к нормальному распределению. Понятие о нормальном распределении.

## **ПЛАНИРУЕМЫЕ РЕЗУЛЬТАТЫ**

### **ЛИЧНОСТНЫЕ РЕЗУЛЬТАТЫ**

Личностные результаты освоения программы учебного предмета «Математика» характеризуются:

#### **Гражданское воспитание:**

сформированностью гражданской позиции обучающегося как активного и ответственного члена российского общества, представлением о математических основах функционирования различных структур, явлений, процедур гражданского общества (выборы, опросы и пр.), умением взаимодействовать с социальными институтами в соответствии с их функциями и назначением.

#### **Патриотическое воспитание:**

сформированностью российской гражданской идентичности, уважения к прошлому и настоящему российской математики, ценностным отношением к достижениям российских математиков и российской математической школы, к использованию этих достижений в других науках, технологиях, сферах экономики.

#### **Духовно-нравственного воспитания:**

осознанием духовных ценностей российского народа; сформированностью нравственного сознания, этического поведения, связанного с практическим применением достижений науки и деятельностью учёного; осознанием личного вклада в построение устойчивого будущего.

#### **Эстетическое воспитание:**

эстетическим отношением к миру, включая эстетику математических закономерностей, объектов, задач, решений, рассуждений; восприимчивостью к математическим аспектам различных видов искусства.

#### **Физическое воспитание:**

сформированностью умения применять математические знания в интересах здорового и безопасного образа жизни, ответственного отношения к своему здоровью (здоровое питание, сбалансированный режим занятий и отдыха, регулярная физическая активность); физического совершенствования, при занятиях спортивно-оздоровительной деятельностью.

#### **Трудовое воспитание:**

готовностью к труду, осознанием ценности трудолюбия; интересом к различным сферам профессиональной деятельности, связанным с математикой и её приложениями, умением совершать осознанный выбор будущей профессии и реализовывать собственные жизненные планы;

готовностью и способностью к математическому образованию и самообразованию на протяжении всей жизни; готовностью к активному участию в решении практических задач математической направленности.

**Экологическое воспитание:**

сформированностью экологической культуры, пониманием влияния социально-экономических процессов на состояние природной и социальной среды, осознанием глобального характера экологических проблем; ориентацией на применение математических знаний для решения задач в области окружающей среды, планирования поступков и оценки их возможных последствий для окружающей среды.

**Ценности научного познания:**

сформированностью мировоззрения, соответствующего современному уровню развития науки и общественной практики, пониманием математической науки как сферы человеческой деятельности, этапов её развития и значимости для развития цивилизации; овладением языком математики и математической культурой как средством познания мира; готовностью осуществлять проектную и исследовательскую деятельность индивидуально и в группе.

## **МЕТАПРЕДМЕТНЫЕ РЕЗУЛЬТАТЫ**

Метапредметные результаты освоения программы учебного предмета «Математика» характеризуются овладением универсальными *познавательными* действиями, универсальными коммуникативными действиями, универсальными регулятивными действиями.

1) Универсальные *познавательные* действия, обеспечивают формирование базовых когнитивных процессов обучающихся (освоение методов познания окружающего мира; применение логических, исследовательских операций, умений работать с информацией).

**Базовые логические действия:**

- выявлять и характеризовать существенные признаки математических объектов, понятий, отношений между понятиями; формулировать определения понятий; устанавливать существенный признак классификации, основания для обобщения и сравнения, критерии проводимого анализа;
- воспринимать, формулировать и преобразовывать суждения: утвердительные и отрицательные, единичные, частные и общие; условные;
- выявлять математические закономерности, взаимосвязи и противоречия в фактах, данных, наблюдениях и утверждениях;

предлагать критерии для выявления закономерностей и противоречий;

- делать выводы с использованием законов логики, дедуктивных и индуктивных умозаключений, умозаключений по аналогии;
- проводить самостоятельно доказательства математических утверждений (прямые и от противного), выстраивать аргументацию, приводить примеры и контрпримеры; обосновывать собственные суждения и выводы;
- выбирать способ решения учебной задачи (сравнивать несколько вариантов решения, выбирать наиболее подходящий с учётом самостоятельно выделенных критериев).

#### **Базовые исследовательские действия:**

- использовать вопросы как исследовательский инструмент познания; формулировать вопросы, фиксирующие противоречие, проблему, устанавливать искомое и данное, формировать гипотезу, аргументировать свою позицию, мнение;
- проводить самостоятельно спланированный эксперимент, исследование по установлению особенностей математического объекта, явления, процесса, выявлению зависимостей между объектами, явлениями, процессами;
- самостоятельно формулировать обобщения и выводы по результатам проведённого наблюдения, исследования, оценивать достоверность полученных результатов, выводов и обобщений;
- прогнозировать возможное развитие процесса, а также выдвигать предположения о его развитии в новых условиях.

#### **Работа с информацией:**

- выявлять дефициты информации, данных, необходимых для ответа на вопрос и для решения задачи;
- выбирать информацию из источников различных типов, анализировать, систематизировать и интерпретировать информацию различных видов и форм представления;
- структурировать информацию, представлять её в различных формах, иллюстрировать графически;
- оценивать надёжность информации по самостоятельно сформулированным критериям.

2) *Универсальные коммуникативные действия, обеспечивают сформированность социальных навыков обучающихся.*

#### **Общение:**

- воспринимать и формулировать суждения в соответствии с условиями и целями общения; ясно, точно, грамотно выражать свою точку зрения в устных и письменных текстах, давать пояснения по ходу решения задачи, комментировать полученный результат;
- в ходе обсуждения задавать вопросы по существу обсуждаемой темы, проблемы, решаемой задачи, высказывать идеи, нацеленные на поиск решения; сопоставлять свои суждения с суждениями других участников диалога, обнаруживать различие и сходство позиций; в корректной форме формулировать разногласия, свои возражения;
- представлять результаты решения задачи, эксперимента, исследования, проекта; самостоятельно выбирать формат выступления с учётом задач презентации и особенностей аудитории.

#### **Сотрудничество:**

- понимать и использовать преимущества командной и индивидуальной работы при решении учебных задач; принимать цель совместной деятельности, планировать организацию совместной работы, распределять виды работ, договариваться, обсуждать процесс и результат работы; обобщать мнения нескольких людей;
- участвовать в групповых формах работы (обсуждения, обмен мнениями, «мозговые штурмы» и иные); выполнять свою часть работы и координировать свои действия с другими членами команды; оценивать качество своего вклада в общий продукт по критериям, сформулированным участниками взаимодействия.

3) *Универсальные **регулятивные** действия, обеспечивают формирование смысловых установок и жизненных навыков личности.*

#### **Самоорганизация:**

составлять план, алгоритм решения задачи, выбирать способ решения с учётом имеющихся ресурсов и собственных возможностей, аргументировать и корректировать варианты решений с учётом новой информации.

#### **Самоконтроль:**

- владеть навыками познавательной рефлексии как осознания совершаемых действий и мыслительных процессов, их результатов; владеть способами самопроверки, самоконтроля процесса и результата решения математической задачи;
- предвидеть трудности, которые могут возникнуть при решении задачи, вносить коррективы в деятельность на основе новых обстоятельств, данных, найденных ошибок, выявленных трудностей;



- оценивать соответствие результата цели и условиям, объяснять причины достижения или недостижения результатов деятельности, находить ошибку, давать оценку приобретённому опыту.

## **ПРЕДМЕТНЫЕ РЕЗУЛЬТАТЫ**

### **10 КЛАСС**

Читать и строить таблицы и диаграммы.

Оперировать понятиями: среднее арифметическое, медиана, наибольшее, наименьшее значение, размах массива числовых данных.

Оперировать понятиями: случайный эксперимент (опыт) и случайное событие, элементарное событие (элементарный исход) случайного опыта; находить вероятности в опытах с равновозможными случайными событиями, находить и сравнивать вероятности событий в изученных случайных экспериментах.

Находить и формулировать события: пересечение и объединение данных событий, событие, противоположное данному событию; пользоваться диаграммами Эйлера и формулой сложения вероятностей при решении задач.

Оперировать понятиями: условная вероятность, независимые события; находить вероятности с помощью правила умножения, с помощью дерева случайного опыта.

Применять комбинаторное правило умножения при решении задач.

Оперировать понятиями: испытание, независимые испытания, серия испытаний, успех и неудача; находить вероятности событий в серии независимых испытаний до первого успеха; находить вероятности событий в серии испытаний Бернулли.

Оперировать понятиями: случайная величина, распределение вероятностей, диаграмма распределения.

### **11 КЛАСС**

Сравнивать вероятности значений случайной величины по распределению или с помощью диаграмм.

Оперировать понятием математического ожидания; приводить примеры, как применяется математическое ожидание случайной величины находить математическое ожидание по данному распределению.

Иметь представление о законе больших чисел.

Иметь представление о нормальном распределении.

# ТЕМАТИЧЕСКОЕ ПЛАНИРОВАНИЕ

## 10 КЛАСС

№ п/п	Наименование разделов и тем программы	Количество часов			Электронные (цифровые) образовательные ресурсы
		Всего	Контрольные работы	Практические работы	
1	Представление данных и описательная статистика	4			Библиотека ЦОК <a href="https://m.edsoo.ru/e0b7b0f1">https://m.edsoo.ru/e0b7b0f1</a>
2	Случайные опыты и случайные события, опыты с равновозможными элементарными исходами	3		1	Библиотека ЦОК <a href="https://m.edsoo.ru/e0b7b0f1">https://m.edsoo.ru/e0b7b0f1</a>
3	Операции над событиями, сложение вероятностей	3			Библиотека ЦОК <a href="https://m.edsoo.ru/e0b7b0f1">https://m.edsoo.ru/e0b7b0f1</a>
4	Условная вероятность, дерево случайного опыта, формула полной вероятности и независимость событий	6			Библиотека ЦОК <a href="https://m.edsoo.ru/e0b7b0f1">https://m.edsoo.ru/e0b7b0f1</a>
5	Элементы комбинаторики	4			Библиотека ЦОК <a href="https://m.edsoo.ru/e0b7b0f1">https://m.edsoo.ru/e0b7b0f1</a>
6	Серии последовательных испытаний	3		1	Библиотека ЦОК <a href="https://m.edsoo.ru/e0b7b0f1">https://m.edsoo.ru/e0b7b0f1</a>
7	Случайные величины и распределения	6			Библиотека ЦОК <a href="https://m.edsoo.ru/e0b7b0f1">https://m.edsoo.ru/e0b7b0f1</a>
8	Обобщение и систематизация знаний	5	2		Библиотека ЦОК <a href="https://m.edsoo.ru/e0b7b0f1">https://m.edsoo.ru/e0b7b0f1</a>
ОБЩЕЕ КОЛИЧЕСТВО ЧАСОВ ПО ПРОГРАММЕ		34	2	2	

## 11 КЛАСС

№ п/п	Наименование разделов и тем программы	Количество часов			Электронные (цифровые) образовательные ресурсы
		Всего	Контрольные работы	Практические работы	
1	Математическое ожидание случайной величины	4			Библиотека ЦОК <a href="https://m.edsoo.ru/5fbc5dc1">https://m.edsoo.ru/5fbc5dc1</a>
2	Дисперсия и стандартное отклонение случайной величины	4		1	Библиотека ЦОК <a href="https://m.edsoo.ru/5fbc5dc1">https://m.edsoo.ru/5fbc5dc1</a>
3	Закон больших чисел	3		1	Библиотека ЦОК <a href="https://m.edsoo.ru/5fbc5dc1">https://m.edsoo.ru/5fbc5dc1</a>
4	Непрерывные случайные величины (распределения)	2			Библиотека ЦОК <a href="https://m.edsoo.ru/5fbc5dc1">https://m.edsoo.ru/5fbc5dc1</a>
5	Нормальное распределения	2		1	Библиотека ЦОК <a href="https://m.edsoo.ru/5fbc5dc1">https://m.edsoo.ru/5fbc5dc1</a>
6	Повторение, обобщение и систематизация знаний	19	2		Библиотека ЦОК <a href="https://m.edsoo.ru/5fbc5dc1">https://m.edsoo.ru/5fbc5dc1</a>
ОБЩЕЕ КОЛИЧЕСТВО ЧАСОВ ПО ПРОГРАММЕ		34	2	3	



# ПОУРОЧНОЕ ПЛАНИРОВАНИЕ

## 10 КЛАСС

№ п/п	Тема урока	Количество часов			Дата изучения	Электронные цифровые образовательные ресурсы
		Всего	Контрольные работы	Практические работы		
1	Представление данных с помощью таблиц и диаграмм	1				Библиотека ЦОК <a href="https://m.edsoo.ru/25c6d12b">https://m.edsoo.ru/25c6d12b</a>
2	Среднее арифметическое, медиана, наибольшее и наименьшее значения, размах, дисперсия, стандартное отклонение числовых наборов	1				Библиотека ЦОК <a href="https://m.edsoo.ru/dd00738d">https://m.edsoo.ru/dd00738d</a>
3	Среднее арифметическое, медиана, наибольшее и наименьшее значения, размах, дисперсия, стандартное отклонение числовых наборов	1				Библиотека ЦОК <a href="https://m.edsoo.ru/98645f6c">https://m.edsoo.ru/98645f6c</a>
4	Среднее арифметическое, медиана, наибольшее и наименьшее значения, размах, дисперсия, стандартное отклонение числовых наборов	1				Библиотека ЦОК <a href="https://m.edsoo.ru/7c9033a8">https://m.edsoo.ru/7c9033a8</a>
5	Случайные эксперименты (опыты) и случайные события. Элементарные события (исходы)	1				Библиотека ЦОК <a href="https://m.edsoo.ru/347c1b78">https://m.edsoo.ru/347c1b78</a>
6	Вероятность случайного события.	1				Библиотека ЦОК

	Вероятности событий в опытах с равновозможными элементарными событиями					<a href="https://m.edsoo.ru/64d75244">https://m.edsoo.ru/64d75244</a>
7	Вероятность случайного события. Практическая работа	1		1		Библиотека ЦОК <a href="https://m.edsoo.ru/5e8fa94a">https://m.edsoo.ru/5e8fa94a</a>
8	Операции над событиями: пересечение, объединение событий, противоположные события. Диаграммы Эйлера	1				Библиотека ЦОК <a href="https://m.edsoo.ru/221c622b">https://m.edsoo.ru/221c622b</a>
9	Операции над событиями: пересечение, объединение событий, противоположные события. Диаграммы Эйлера	1				Библиотека ЦОК <a href="https://m.edsoo.ru/cc10c1e2">https://m.edsoo.ru/cc10c1e2</a>
10	Формула сложения вероятностей	1				Библиотека ЦОК <a href="https://m.edsoo.ru/3057365d">https://m.edsoo.ru/3057365d</a>
11	Условная вероятность. Умножение вероятностей. Дерево случайного эксперимента	1				Библиотека ЦОК <a href="https://m.edsoo.ru/9a408d25">https://m.edsoo.ru/9a408d25</a>
12	Условная вероятность. Умножение вероятностей. Дерево случайного эксперимента	1				Библиотека ЦОК <a href="https://m.edsoo.ru/b1e76d3a">https://m.edsoo.ru/b1e76d3a</a>
13	Условная вероятность. Умножение вероятностей. Дерево случайного эксперимента	1				Библиотека ЦОК <a href="https://m.edsoo.ru/47fb6b11">https://m.edsoo.ru/47fb6b11</a>
14	Формула полной вероятности	1				Библиотека ЦОК <a href="https://m.edsoo.ru/15941bec">https://m.edsoo.ru/15941bec</a>
15	Формула полной вероятности	1				Библиотека ЦОК <a href="https://m.edsoo.ru/a9ec13c8">https://m.edsoo.ru/a9ec13c8</a>

16	Формула полной вероятности. Независимые события	1				Библиотека ЦОК <a href="https://m.edsoo.ru/e3dd5ac9">https://m.edsoo.ru/e3dd5ac9</a>
17	Контрольная работа	1	1			Библиотека ЦОК <a href="https://m.edsoo.ru/29dc6cb9">https://m.edsoo.ru/29dc6cb9</a>
18	Комбинаторное правило умножения	1				Библиотека ЦОК <a href="https://m.edsoo.ru/2270cf70">https://m.edsoo.ru/2270cf70</a>
19	Перестановки и факториал	1				Библиотека ЦОК <a href="https://m.edsoo.ru/d58ce6d1">https://m.edsoo.ru/d58ce6d1</a>
20	Число сочетаний	1				Библиотека ЦОК <a href="https://m.edsoo.ru/7904dfb0">https://m.edsoo.ru/7904dfb0</a>
21	Треугольник Паскаля. Формула бинома Ньютона	1				Библиотека ЦОК <a href="https://m.edsoo.ru/fa47998f">https://m.edsoo.ru/fa47998f</a>
22	Бинарный случайный опыт (испытание), успех и неудача. Независимые испытания. Серия независимых испытаний до первого успеха	1				Библиотека ЦОК <a href="https://m.edsoo.ru/2e1f2368">https://m.edsoo.ru/2e1f2368</a>
23	Серия независимых испытаний Бернулли	1				Библиотека ЦОК <a href="https://m.edsoo.ru/e9572a68">https://m.edsoo.ru/e9572a68</a>
24	Серия независимых испытаний. Практическая работа с использованием электронных таблиц	1		1		Библиотека ЦОК <a href="https://m.edsoo.ru/f4a15a14">https://m.edsoo.ru/f4a15a14</a>
25	Случайная величина	1				Библиотека ЦОК <a href="https://m.edsoo.ru/639be9aa">https://m.edsoo.ru/639be9aa</a>
26	Распределение вероятностей. Диаграмма распределения	1				Библиотека ЦОК <a href="https://m.edsoo.ru/6dc7ff39">https://m.edsoo.ru/6dc7ff39</a>
27	Сумма и произведение	1				Библиотека ЦОК

	случайных величин					<a href="https://m.edsoo.ru/51b7ed5f">https://m.edsoo.ru/51b7ed5f</a>
28	Сумма и произведение случайных величин	1				Библиотека ЦОК <a href="https://m.edsoo.ru/c2757cc3">https://m.edsoo.ru/c2757cc3</a>
29	Примеры распределений, в том числе геометрическое и биномиальное	1				Библиотека ЦОК <a href="https://m.edsoo.ru/91e08061">https://m.edsoo.ru/91e08061</a>
30	Примеры распределений, в том числе геометрическое и биномиальное	1				Библиотека ЦОК <a href="https://m.edsoo.ru/5afff05f">https://m.edsoo.ru/5afff05f</a>
31	Повторение, обобщение и систематизация знаний	1				Библиотека ЦОК <a href="https://m.edsoo.ru/0f4d3cd7">https://m.edsoo.ru/0f4d3cd7</a>
32	Повторение, обобщение и систематизация знаний	1				Библиотека ЦОК <a href="https://m.edsoo.ru/e01a3dc4">https://m.edsoo.ru/e01a3dc4</a>
33	Итоговая контрольная работа	1	1			Библиотека ЦОК <a href="https://m.edsoo.ru/a985ae79">https://m.edsoo.ru/a985ae79</a>
34	Повторение, обобщение и систематизация знаний	1				Библиотека ЦОК <a href="https://m.edsoo.ru/1ddca5e0">https://m.edsoo.ru/1ddca5e0</a>
ОБЩЕЕ КОЛИЧЕСТВО ЧАСОВ ПО ПРОГРАММЕ		34	2	2		



## 11 КЛАСС

№ п/п	Тема урока	Количество часов			Дата изучения	Электронные цифровые образовательные ресурсы
		Всего	Контрольные работы	Практические работы		
1	Повторение, обобщение, систематизация знаний. Случайные опыты и вероятности случайных событий. Серии независимых испытаний	1				Библиотека ЦОК <a href="https://m.edsoo.ru/430d330a">https://m.edsoo.ru/430d330a</a>
2	Повторение, обобщение, систематизация знаний. Случайные опыты и вероятности случайных событий. Серии независимых испытаний	1				Библиотека ЦОК <a href="https://m.edsoo.ru/a573a292">https://m.edsoo.ru/a573a292</a>
3	Повторение, обобщение, систематизация знаний. Случайные опыты и вероятности случайных событий. Серии независимых испытаний	1				Библиотека ЦОК <a href="https://m.edsoo.ru/07a5e861">https://m.edsoo.ru/07a5e861</a>
4	Повторение, обобщение, систематизация знаний. Случайные опыты и вероятности случайных событий. Серии независимых испытаний	1				Библиотека ЦОК <a href="https://m.edsoo.ru/32bc29bf">https://m.edsoo.ru/32bc29bf</a>
5	Примеры применения математического ожидания (страхование, лотерея)	1				Библиотека ЦОК <a href="https://m.edsoo.ru/ea27084d">https://m.edsoo.ru/ea27084d</a>

6	Математическое ожидание суммы случайных величин	1				Библиотека ЦОК <a href="https://m.edsoo.ru/0adefe9e">https://m.edsoo.ru/0adefe9e</a>
7	Математическое ожидание геометрического и биномиального распределений	1				Библиотека ЦОК <a href="https://m.edsoo.ru/20de2fc2">https://m.edsoo.ru/20de2fc2</a>
8	Математическое ожидание геометрического и биномиального распределений	1				Библиотека ЦОК <a href="https://m.edsoo.ru/17b0e769">https://m.edsoo.ru/17b0e769</a>
9	Дисперсия и стандартное отклонение	1				Библиотека ЦОК <a href="https://m.edsoo.ru/bcc67f76">https://m.edsoo.ru/bcc67f76</a>
10	Дисперсия и стандартное отклонение	1				Библиотека ЦОК <a href="https://m.edsoo.ru/bf78aad6">https://m.edsoo.ru/bf78aad6</a>
11	Дисперсии геометрического и биномиального распределения	1				Библиотека ЦОК <a href="https://m.edsoo.ru/4b5a495e">https://m.edsoo.ru/4b5a495e</a>
12	Практическая работа с использованием электронных таблиц	1		1		Библиотека ЦОК <a href="https://m.edsoo.ru/a53cd884">https://m.edsoo.ru/a53cd884</a>
13	Закон больших чисел. Выборочный метод исследований	1				Библиотека ЦОК <a href="https://m.edsoo.ru/94ddc34a">https://m.edsoo.ru/94ddc34a</a>
14	Закон больших чисел. Выборочный метод исследований	1				Библиотека ЦОК <a href="https://m.edsoo.ru/cf23b369">https://m.edsoo.ru/cf23b369</a>
15	Практическая работа с использованием электронных таблиц	1		1		Библиотека ЦОК <a href="https://m.edsoo.ru/6c1d11a6">https://m.edsoo.ru/6c1d11a6</a>
16	Итоговая контрольная работа	1	1			Библиотека ЦОК <a href="https://m.edsoo.ru/7e379f8f">https://m.edsoo.ru/7e379f8f</a>
17	Примеры непрерывных случайных величин. Функция	1				Библиотека ЦОК <a href="https://m.edsoo.ru/9f5b423d">https://m.edsoo.ru/9f5b423d</a>

	плотности распределения. Равномерное распределение и его свойства					
18	Примеры непрерывных случайных величин. Функция плотности распределения. Равномерное распределение и его свойства	1				Библиотека ЦОК <a href="https://m.edsoo.ru/b1c2712e">https://m.edsoo.ru/b1c2712e</a>
19	Задачи, приводящие к нормальному распределению. Функция плотности и свойства нормального распределения	1				Библиотека ЦОК <a href="https://m.edsoo.ru/97c19f59">https://m.edsoo.ru/97c19f59</a>
20	Практическая работа с использованием электронных таблиц	1		1		Библиотека ЦОК <a href="https://m.edsoo.ru/1f1f9ad9">https://m.edsoo.ru/1f1f9ad9</a>
21	Повторение, обобщение и систематизация знаний. Описательная статистика	1				Библиотека ЦОК <a href="https://m.edsoo.ru/72953f4c">https://m.edsoo.ru/72953f4c</a>
22	Повторение, обобщение и систематизация знаний. Описательная статистика	1				Библиотека ЦОК <a href="https://m.edsoo.ru/b699ad0c">https://m.edsoo.ru/b699ad0c</a>
23	Повторение, обобщение и систематизация знаний. Опыты с равновероятными элементарными событиями	1				Библиотека ЦОК <a href="https://m.edsoo.ru/3fcbacf9">https://m.edsoo.ru/3fcbacf9</a>
24	Повторение, обобщение и систематизация знаний. Опыты с равновероятными элементарными событиями	1				Библиотека ЦОК <a href="https://m.edsoo.ru/538fd7cf">https://m.edsoo.ru/538fd7cf</a>

25	Повторение, обобщение и систематизация знаний. Вычисление вероятностей событий с применением формул и графических методов (координатная прямая, дерево, диаграмма Эйлера)	1				Библиотека ЦОК <a href="https://m.edsoo.ru/272910f5">https://m.edsoo.ru/272910f5</a>
26	Повторение, обобщение и систематизация знаний. Вычисление вероятностей событий с применением формул и графических методов (координатная прямая, дерево, диаграмма Эйлера)	1				Библиотека ЦОК <a href="https://m.edsoo.ru/dc9ad6ca">https://m.edsoo.ru/dc9ad6ca</a>
27	Повторение, обобщение и систематизация знаний. Вычисление вероятностей событий с применением формул и графических методов (координатная прямая, дерево, диаграмма Эйлера)	1				Библиотека ЦОК <a href="https://m.edsoo.ru/5964f277">https://m.edsoo.ru/5964f277</a>
28	Повторение, обобщение и систематизация знаний. Вычисление вероятностей событий с применением формул и графических методов (координатная прямая, дерево, диаграмма Эйлера)	1				Библиотека ЦОК <a href="https://m.edsoo.ru/e71debe4">https://m.edsoo.ru/e71debe4</a>
29	Повторение, обобщение и	1				Библиотека ЦОК

	систематизация знаний. Случайные величины и распределения					<a href="https://m.edsoo.ru/00b2efb3">https://m.edsoo.ru/00b2efb3</a>
30	Повторение, обобщение и систематизация знаний. Случайные величины и распределения	1				Библиотека ЦОК <a href="https://m.edsoo.ru/1cc2df8f">https://m.edsoo.ru/1cc2df8f</a>
31	Повторение, обобщение и систематизация знаний. Математическое ожидание случайной величины	1				Библиотека ЦОК <a href="https://m.edsoo.ru/aea1298c">https://m.edsoo.ru/aea1298c</a>
32	Повторение, обобщение и систематизация знаний. Математическое ожидание случайной величины	1				Библиотека ЦОК <a href="https://m.edsoo.ru/640a8ebf">https://m.edsoo.ru/640a8ebf</a>
33	Итоговая контрольная работа	1	1			Библиотека ЦОК <a href="https://m.edsoo.ru/0fd6d597">https://m.edsoo.ru/0fd6d597</a>
34	Повторение, обобщение и систематизация знаний	1				Библиотека ЦОК <a href="https://m.edsoo.ru/5006273e">https://m.edsoo.ru/5006273e</a>
ОБЩЕЕ КОЛИЧЕСТВО ЧАСОВ ПО ПРОГРАММЕ		34	2	3		



## ПРОВЕРЯЕМЫЕ ТРЕБОВАНИЯ К РЕЗУЛЬТАТАМ ОСВОЕНИЯ ОСНОВНОЙ ОБРАЗОВАТЕЛЬНОЙ ПРОГРАММЫ

### 10 КЛАСС

Код проверяемого результата	Проверяемые предметные результаты освоения основной образовательной программы среднего общего образования
6	Теория вероятностей и статистика
6.1	Читать и строить таблицы и диаграммы
6.2	Оперировать понятиями: среднее арифметическое, медиана, наибольшее, наименьшее значение, размах массива числовых данных
6.3	Оперировать понятиями: случайный эксперимент (опыт) и случайное событие, элементарное событие (элементарный исход) случайного опыта; находить вероятности в опытах с равновероятными случайными событиями, находить и сравнивать вероятности событий в изученных случайных экспериментах
6.4	Находить и формулировать события: пересечение и объединение данных событий, событие, противоположное данному событию; пользоваться диаграммами Эйлера и формулой сложения вероятностей при решении задач
6.5	Оперировать понятиями: условная вероятность, независимые события; находить вероятности с помощью правила умножения, с помощью дерева случайного опыта
6.6	Применять комбинаторное правило умножения при решении задач
6.7	Оперировать понятиями: испытание, независимые испытания, серия испытаний, успех и неудача; находить вероятности событий в серии независимых испытаний до первого успеха, находить вероятности событий в серии испытаний Бернулли
6.8	Оперировать понятиями: случайная величина, распределение вероятностей, диаграмма распределения

### 11 КЛАСС

<b>Код проверяемого результата</b>	<b>Проверяемые предметные результаты освоения основной образовательной программы среднего общего образования</b>
5	Теория вероятностей и статистика
5.1	Сравнивать вероятности значений случайной величины по распределению или с помощью диаграмм
5.2	Оперировать понятием математического ожидания, приводить примеры того, как применяется математическое ожидание случайной величины, находить математическое ожидание по данному распределению
5.3	Иметь представление о законе больших чисел
5.4	Иметь представление о нормальном распределении



## ПРОВЕРЯЕМЫЕ ЭЛЕМЕНТЫ СОДЕРЖАНИЯ

### 10 КЛАСС

Код	Проверяемый элемент содержания
6	Теория вероятностей и статистика
6.1	Представление данных с помощью таблиц и диаграмм. Среднее арифметическое, медиана, наибольшее и наименьшее значения, размах, дисперсия и стандартное отклонение числовых наборов
6.2	Случайные эксперименты (опыты) и случайные события. Элементарные события (исходы). Вероятность случайного события. Близость частоты и вероятности событий. Случайные опыты с равновозможными элементарными событиями. Вероятности событий в опытах с равновозможными элементарными событиями
6.3	Операции над событиями: пересечение, объединение, противоположные события. Диаграммы Эйлера. Формула сложения вероятностей
6.4	Условная вероятность. Умножение вероятностей. Дерево случайного эксперимента. Формула полной вероятности. Независимые события
6.5	Комбинаторное правило умножения. Перестановки и факториал. Число сочетаний. Треугольник Паскаля. Формула бинома Ньютона
6.6	Бинарный случайный опыт (испытание), успех и неудача. Независимые испытания. Серия независимых испытаний до первого успеха. Серия независимых испытаний Бернулли
6.7	Случайная величина. Распределение вероятностей. Диаграмма распределения. Примеры распределений, в том числе геометрическое и биномиальное

### 11 КЛАСС

Код	Проверяемый элемент содержания
5	Теория вероятностей и статистика
5.1	Числовые характеристики случайных величин: математическое ожидание,

	дисперсия и стандартное отклонение. Примеры применения математического ожидания, в том числе в задачах из повседневной жизни. Математическое ожидание бинарной случайной величины. Математическое ожидание суммы случайных величин. Математическое ожидание и дисперсия геометрического и биномиального распределений
5.2	Закон больших чисел и его роль в науке, природе и обществе. Выборочный метод исследований
5.3	Примеры непрерывных случайных величин. Понятие о плотности распределения. Задачи, приводящие к нормальному распределению. Понятие о нормальном распределении

## ПРОВЕРЯЕМЫЕ НА ЕГЭ ПО МАТЕМАТИКЕ ТРЕБОВАНИЯ К РЕЗУЛЬТАТАМ ОСВОЕНИЯ ОСНОВНОЙ ОБРАЗОВАТЕЛЬНОЙ ПРОГРАММЫ СРЕДНЕГО ОБЩЕГО ОБРАЗОВАНИЯ

Код проверяемого требования	Проверяемые требования к предметным результатам освоения основной образовательной программы среднего общего образования
1	<p>Владение методами доказательств, алгоритмами решения задач; умение формулировать и оперировать понятиями: определение, аксиома, теорема, следствие, свойство, признак, доказательство, равносильные формулировки; применять их; умение формулировать обратное и противоположное утверждение, приводить примеры и контрпримеры, использовать метод математической индукции; проводить доказательные рассуждения при решении задач, оценивать логическую правильность рассуждений; умение оперировать понятиями: множество, подмножество, операции над множествами; умение использовать теоретико-множественный аппарат для описания реальных процессов и явлений и при решении задач, в том числе из других учебных предметов; умение оперировать понятиями: граф, связный граф, дерево, цикл, граф на плоскости; умение задавать и описывать графы различными способами; использовать графы при решении задач</p>
2	<p>Умение оперировать понятиями: натуральное число, целое число, степень с целым показателем, корень натуральной степени, степень с рациональным показателем, степень с действительным показателем, логарифм числа, синус, косинус и тангенс произвольного числа, остаток по модулю, рациональное число, иррациональное число, множества натуральных, целых, рациональных, действительных чисел; умение использовать признаки делимости, наименьший общий делитель и наименьшее общее кратное, алгоритм Евклида при решении задач; знакомство с различными позиционными системами счисления; умение выполнять вычисление значений и преобразования выражений со степенями и логарифмами, преобразования дробно-рациональных выражений; умение оперировать понятиями: последовательность, арифметическая прогрессия, геометрическая прогрессия, бесконечно убывающая геометрическая прогрессия; умение задавать последовательности, в том числе с помощью рекуррентных формул; умение оперировать понятиями: комплексное число, сопряжённые комплексные числа, модуль и аргумент комплексного числа, форма записи комплексных чисел (геометрическая, тригонометрическая и алгебраическая); уметь производить арифметические действия с комплексными числами;</p>

	<p>приводить примеры использования комплексных чисел; оперировать понятиями: матрица <math>2 \times 2</math> и <math>3 \times 3</math>, определитель матрицы, геометрический смысл определителя</p>
3	<p>Умение оперировать понятиями: рациональные, иррациональные, показательные, степенные, логарифмические, тригонометрические уравнения и неравенства, их системы; умение оперировать понятиями: тождество, тождественное преобразование, уравнение, неравенство, система уравнений и неравенств, равносильность уравнений, неравенств и систем; умение решать уравнения, неравенства и системы с помощью различных приёмов; решать уравнения, неравенства и системы с параметром; применять уравнения, неравенства, их системы для решения математических задач и задач из различных областей науки и реальной жизни</p>
4	<p>Умение оперировать понятиями: функция, чётность функции, периодичность функции, ограниченность функции, монотонность функции, экстремум функции, наибольшее и наименьшее значения функции на промежутке, непрерывная функция, асимптоты графика функции, первая и вторая производная функции, геометрический и физический смысл производной, первообразная, определённый интеграл; умение находить асимптоты графика функции; умение вычислять производные суммы, произведения, частного и композиции функций, находить уравнение касательной к графику функции; умение находить производные элементарных функций; умение использовать производную для исследования функций, находить наибольшие и наименьшие значения функций; строить графики многочленов с использованием аппарата математического анализа; применять производную для нахождения наилучшего решения в прикладных, в том числе социально-экономических и физических задачах; находить площади и объёмы фигур с помощью интеграла; приводить примеры математического моделирования с помощью дифференциальных уравнений</p>
5	<p>Умение оперировать понятиями: график функции, обратная функция, композиция функций, линейная функция, квадратичная функция, рациональная функция, степенная функция, тригонометрические функции, обратные тригонометрические функции, показательная и логарифмическая функции; умение строить графики изученных функций, выполнять преобразования графиков функций, использовать графики для изучения процессов и зависимостей, при решении задач из других учебных предметов и задач из реальной жизни; выражать формулами зависимости между величинами; использовать свойства и графики функций для решения уравнений, неравенств и задач с параметрами; изображать на координатной плоскости множества решений уравнений, неравенств и их систем</p>

6	<p>Умение решать текстовые задачи разных типов (в том числе на проценты, доли и части, на движение, работу, стоимость товаров и услуг, налоги, задачи из области управления личными и семейными финансами); составлять выражения, уравнения, неравенства и их системы по условию задачи, исследовать полученное решение и оценивать правдоподобность результатов; умение моделировать реальные ситуации на языке математики; составлять выражения, уравнения, неравенства и их системы по условию задачи, исследовать построенные модели с использованием аппарата алгебры, интерпретировать полученный результат</p>
7	<p>Умение оперировать понятиями: среднее арифметическое, медиана, наибольшее и наименьшее значения, размах, дисперсия, стандартное отклонение числового набора; умение извлекать, интерпретировать информацию, представленную в таблицах, на диаграммах, графиках, отражающую свойства реальных процессов и явлений; представлять информацию с помощью таблиц и диаграмм; исследовать статистические данные, в том числе с применением графических методов и электронных средств; графически исследовать совместные наблюдения с помощью диаграмм рассеивания и линейной регрессии</p>
8	<p>Умение оперировать понятиями: случайный опыт и случайное событие, вероятность случайного события; умение вычислять вероятность с использованием графических методов; применять формулы сложения и умножения вероятностей, формулу полной вероятности, формулу Бернулли, комбинаторные факты и формулы; оценивать вероятности реальных событий; умение оперировать понятиями: случайная величина, распределение вероятностей, математическое ожидание, дисперсия и стандартное отклонение случайной величины, функции распределения и плотности равномерного, показательного и нормального распределений; умение использовать свойства изученных распределений для решения задач; знакомство с понятиями: закон больших чисел, методы выборочных исследований; умение приводить примеры проявления закона больших чисел в природных и общественных явлениях; умение оперировать понятиями: сочетание, перестановка, число сочетаний, число перестановок; бином Ньютона; умение применять комбинаторные факты и рассуждения для решения задач; оценивать вероятности реальных событий; составлять вероятностную модель и интерпретировать полученный результат</p>
9	<p>Умение оперировать понятиями: точка, прямая, плоскость, пространство, отрезок, луч, величина угла, плоский угол, двугранный угол, трёхгранный угол, скрещивающиеся прямые, параллельность и перпендикулярность прямых и плоскостей, угол между прямыми, угол между прямой и плоскостью, угол между плоскостями, расстояние от</p>

	<p>точки до плоскости, расстояние между прямыми, расстояние между плоскостями; умение использовать при решении задач изученные факты и теоремы планиметрии; умение оценивать размеры объектов окружающего мира; строить математические модели с помощью геометрических понятий и величин, решать связанные с ними практические задачи</p>
10	<p>Умение оперировать понятиями: площадь фигуры, объём фигуры, многогранник, правильный многогранник, сечение многогранника, куб, параллелепипед, призма, пирамида, фигура и поверхность вращения, цилиндр, конус, шар, сфера, площадь сферы, площадь поверхности пирамиды, призмы, конуса, цилиндра, объём куба, прямоугольного параллелепипеда, пирамиды, призмы, цилиндра, конуса, шара, развёртка поверхности, сечения конуса и цилиндра, параллельные оси или основанию, сечение шара, плоскость, касающаяся сферы, цилиндра, конуса; умение строить сечение многогранника, изображать многогранники, фигуры и поверхности вращения, их сечения, в том числе с помощью электронных средств; умение применять свойства геометрических фигур, самостоятельно формулировать определения изучаемых фигур, выдвигать гипотезы о свойствах и признаках геометрических фигур, обосновывать или опровергать их; умение проводить классификацию фигур по различным признакам, выполнять необходимые дополнительные построения</p>
11	<p>Умение оперировать понятиями: движение в пространстве, параллельный перенос, симметрия на плоскости и в пространстве, поворот, преобразование подобия, подобные фигуры; умение распознавать равные и подобные фигуры, в том числе в природе, искусстве, архитектуре; использовать геометрические отношения при решении задач; находить геометрические величины (длина, угол, площадь, объём) при решении задач из других учебных предметов и из реальной жизни; умение вычислять геометрические величины (длина, угол, площадь, объём, площадь поверхности), используя изученные формулы и методы, в том числе: площадь поверхности пирамиды, призмы, конуса, цилиндра, площадь сферы; объём куба, прямоугольного параллелепипеда, пирамиды, призмы, цилиндра, конуса, шара; умение находить отношение объёмов подобных фигур</p>
12	<p>Умение оперировать понятиями: прямоугольная система координат, вектор, координаты точки, координаты вектора, сумма векторов, произведение вектора на число, разложение вектора по базису, скалярное произведение, векторное произведение, угол между векторами; умение использовать векторный и координатный метод для решения геометрических задач и задач других учебных предметов</p>
13	<p>Умение выбирать подходящий метод для решения задачи; понимание</p>

	значимости математики в изучении природных и общественных процессов и явлений; умение распознавать проявление законов математики в искусстве, умение приводить примеры математических открытий российской и мировой математической науки
--	--

## ПЕРЕЧЕНЬ ЭЛЕМЕНТОВ СОДЕРЖАНИЯ, ПРОВЕРЯЕМЫХ НА ЕГЭ ПО МАТЕМАТИКЕ

Код	Проверяемый элемент содержания
1	Числа и вычисления
1.1	Натуральные и целые числа. Признаки делимости целых чисел
1.2	Рациональные числа. Обыкновенные и десятичные дроби, проценты, бесконечные периодические дроби
1.3	Арифметический корень натуральной степени. Действия с арифметическими корнями натуральной степени
1.4	Степень с целым показателем. Степень с рациональным показателем. Свойства степени
1.5	Синус, косинус и тангенс числового аргумента. Арксинус, арккосинус, арктангенс числового аргумента
1.6	Логарифм числа. Десятичные и натуральные логарифмы
1.7	Действительные числа. Арифметические операции с действительными числами. Приближённые вычисления, правила округления, прикидка и оценка результата вычислений
1.8	Преобразование выражений
1.9	Комплексные числа
2	Уравнения и неравенства
2.1	Целые и дробно-рациональные уравнения
2.2	Иррациональные уравнения
2.3	Тригонометрические уравнения
2.4	Показательные и логарифмические уравнения
2.5	Целые и дробно-рациональные неравенства
2.6	Иррациональные неравенства
2.7	Показательные и логарифмические неравенства
2.8	Тригонометрические неравенства
2.9	Системы и совокупности уравнений и неравенств
2.10	Уравнения, неравенства и системы с параметрами
2.11	Матрица системы линейных уравнений. Определитель матрицы
3	Функции и графики
3.1	Функция, способы задания функции. График функции. Взаимно обратные функции. Чётные и нечётные функции. Периодические функции
3.2	Область определения и множество значений функции. Нули функции. Промежутки знакопостоянства. Промежутки монотонности функции. Максимумы и минимумы функции. Наибольшее и наименьшее значение



	функции на промежутке
3.3	Степенная функция с натуральным и целым показателем. Её свойства и график. Свойства и график корня $n$ -ой степени
3.4	Тригонометрические функции, их свойства и графики
3.5	Показательная и логарифмическая функции, их свойства и графики
3.6	Точки разрыва. Асимптоты графиков функций. Свойства функций, непрерывных на отрезке
3.7	Последовательности, способы задания последовательностей
3.8	Арифметическая и геометрическая прогрессии. Формула сложных процентов
4	Начала математического анализа
4.1	Производная функции. Производные элементарных функций
4.2	Применение производной к исследованию функций на монотонность и экстремумы. Нахождение наибольшего и наименьшего значения функции на отрезке
4.3	Первообразная. Интеграл
5	Множества и логика
5.1	Множество, операции над множествами. Диаграммы Эйлера – Венна
5.2	Логика
6	Вероятность и статистика
6.1	Описательная статистика
6.2	Вероятность
6.3	Комбинаторика
7	Геометрия
7.1	Фигуры на плоскости
7.2	Прямые и плоскости в пространстве
7.3	Многогранники
7.4	Тела и поверхности вращения
7.5	Координаты и векторы

# ФОНД ОЦЕНОЧНЫХ ПРОЦЕДУР

## Контрольная работа Теория вероятностей

Вид: текущая

Требования к уровню подготовки учащихся

### Знать:

- основные описательные характеристики числового набора: среднее арифметическое, медиана, наибольшее и наименьшее значения;
- понятия: частота и вероятность события, случайный выбор

### Уметь:

- Оперировать на базовом уровне основными описательными характеристиками числового набора: среднее арифметическое, медиана, наибольшее и наименьшее значения;
- оперировать на базовом уровне понятиями: частота и вероятность события, случайный выбор, опыты с равновероятными элементарными событиями;
- вычислять вероятности событий на основе подсчета числа исходов.
- *иметь представление об условной вероятности и о полной вероятности, применять их в решении задач;*

### Структура контрольной работы:

На выполнение работы отводится 40 минут, на инструктаж –5 минут.

№ задания.	Проверяемые элементы содержания	Уровень знания	баллы
1	Решение задач с применением комбинаторики. Решение задач на вычисление вероятностей независимых событий.	базовый	2
2	Решение задач с применением комбинаторики. Решение задач на вычисление вероятностей независимых событий.	базовый	2

3	Вычисление вероятностей в опытах с равновероятными элементарными исходами формулы сложения	базовый	2
4	Биномиальное распределение и его свойства.	повышенный	2
5	Независимые случайные величины. Распределение суммы и произведения независимых случайных величин.	базовый	2
6	Условная вероятность. Правило умножения вероятностей. Формула полной вероятности.  Дискретные случайные величины и распределения.	повышенный	2

## Содержание контрольной работы

1. В клубе 25 спортсменов. Сколькими способами из них можно составить команду из четырёх человек для участия в четырёхэтапной эстафете с учётом порядка пробега этапов?
2. Сколько трёхзначных чисел можно составить из цифр 1, 2, 3, 4, 0 при условии, что каждая цифра может встретиться в записи числа один раз?
3. Решите уравнение  $A_{x-1}^2 - C^1 = 98$ .

$$A_{x-1}^2 - C^1 = 98 \quad \left( \quad 1 \right)^5$$

4. Напишите разложение степени бинома  $(2x^2 - \dots)^{\dots}$ .
5. Из колоды в 36 карт вытягивают две карты. Какова вероятность извлечь при этом карты одинаковой масти?
6. На прямой взяты шесть точек, а на параллельной ей прямой – 7 точек. Сколько существует треугольников, вершинами которых являются данные точки?

**Шкала перевода первичного балла за выполнение контрольной работы в отметку по пятибалльной шкале:**

Первичный балл	0 – 5	6 – 7	8 – 9	10 – 12
Отметка	2	3	4	5

**Класс 10**

**Тематическая контрольная работа №1 по теме: " Графы, вероятности, множества, комбинаторика"**

**Демонстрационный вариант контрольной работы Инструкция по выполнению работы**

Диагностическая работа состоит из 6 заданий. Задания 1-5 содержат по одному примеру, каждый из которых оцениваются в 1 балл. Задание 6 оценивается в 2 балла. Баллы, полученные за выполненные задания, в итоге суммируются. Старайтесь выполнить как можно больше заданий и набрать наибольшее количество баллов.

Задания можно выполнять в произвольном порядке. Текст задания переписывать не надо, указывается только его номер, подробное решение и ответ.

На выполнение диагностической работы отводится 40-45 минут.

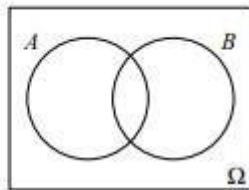
После завершения работы проверьте, чтобы ответ на каждое задание был записан.

***Желаем успеха!***

- Опыт состоит в измерении температуры тела с помощью ртутного медицинского термометра. Определите, какое множество элементарных событий в этом случайном опыте — дискретное или непрерывное.
- В ящике 5 красных и 4 синих шара. Случайным образом выбирают два шара. Найдите вероятность того, что оба выбранных шара — красные.

- Игральную кость бросают дважды. Найдите вероятность того, что хотя бы на одной из костей выпало не меньше чем 5 очков.

На диаграмме Эйлера заштрихуйте событие  $A \cup \bar{B}$ .



- 
- Монету бросили дважды. Известно, что один раз выпал орёл. При этом условии найдите вероятность события «выпала хотя бы одна решка».
- При артиллерийской стрельбе автоматическая система делает выстрел по цели. Если цель не уничтожена, то система делает повторный выстрел. Выстрелы повторяются до тех пор, пока цель не будет уничтожена. Вероятность уничтожения некоторой цели при одном выстреле равна 0,6. Определите, сколько выстрелов потребуется для того, чтобы вероятность уничтожения цели была не меньше, чем 0,8.

## Спецификация

### 1. Распределение заданий контрольной работы по проверяемым умениям

№ п/п	Раздел программы (содержательная линия)	Количество заданий базового уровня сложности
1.	<b>Графы. Виды графов</b>	
2.	Множества. Операции над множествами	
3.	Комбинаторика Число перестановок. Факториал. Число сочетаний $C_k^n$ .	
4.	Вероятности	

### 2. Распределение заданий контрольной работы по уровням сложности

Уровень сложности задания	Количество заданий	Максимальный первичный балл	Процент первичного балла за задания данного уровня сложности от максимального первичного балла за всю работу, равного 19
Базовый	5	5	83,3
Повышенный	1	2	16,7
Итого	6	7	100

### 3. Критерии оценивания контрольной работы

Максимальный балл за выполнение работы составляет – 7 баллов. На основе баллов, выставленных за выполнение всех заданий работы, подсчитывается первичный балл, который переводится в отметку по пятибалльной шкале.

### 4. Перевод баллов в отметку по пятибалльной шкале

Отметка по пятибалльной шкале	«2»	«3»	«4»	«5»
Первичные баллы	0-2	3-4	4-5	6-7

### 5. Продолжительность работы

Продолжительность диагностической работы 45 минут.

**Тематическая контрольная работа №2 по теме: "Испытания Бернулли. Случайные величины и распределения"**

**Демонстрационный вариант контрольной работы**

**Инструкция по выполнению работы**

Диагностическая работа состоит из 6 заданий. Задания 1 и 3 содержат по два примера, каждый из которых оценивается в 1 балл. Задания 2 и 4 содержат по три примера, каждый из которых оценивается в 1 балл. Задание 5 (задача) оценивается в 2 балла. Баллы, полученные за выполненные задания, в итоге суммируются. Старайтесь выполнить как можно больше заданий и набрать наибольшее количество баллов.

Задания можно выполнять в произвольном порядке. Текст задания переписывать не надо, указывается только его номер, подробное решение и ответ.

На выполнение диагностической работы отводится 40-45 минут.

После завершения работы проверьте, чтобы ответ на каждое задание был записан.

***Желаем успеха!***

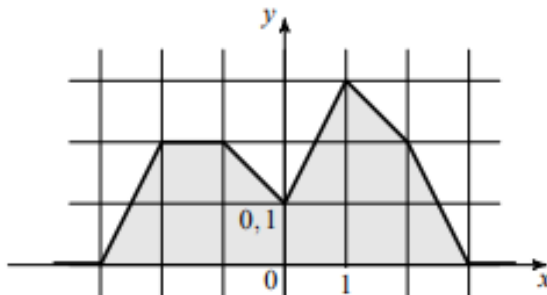
1. Проводится 4 испытания Бернулли с вероятностью успеха 0,4 в каждом испытании. Найдите вероятность того, что ровно 2 испытания закончатся успехом.

2. Социологическим опросом установлено, что за кандидата П. в мэры большого города на выборах собирается проголосовать 20% всех избирателей. На некотором участке проголосовало 1600 избирателей. Найдите математическое ожидание и стандартное отклонение случайной величины «число проголосовавших за кандидата П. на этом участке».

3. При измерении угла транспортиром случайная погрешность измерения равномерно распределена на отрезке от  $-0,5^\circ$  до  $0,5^\circ$ . Результат измерения некоторого угла  $54^\circ$ . Найдите вероятность того, что истинная величина угла от  $53,8^\circ$  до  $54,4^\circ$ .

4. Случайная величина  $X$  имеет стандартное нормальное распределение. Пользуясь таблицей функции  $y = \Phi(x)$ , найдите вероятность события  $|X| \geq 1,5$ .

5. Дан график плотности распределения случайной величины  $X$ .



Найдите вероятность события  $X \geq -1$ .

6\*. Срок исправной работы компьютера имеет показательное распределение. Известно, что средний срок службы компьютера данной модели равен 6 лет. Найдите вероятность того, что компьютер этой модели, прослуживший уже два года, прослужит до первого ремонта еще не менее 3 лет.

## Спецификация

- Распределение заданий контрольной работы по проверяемым умениям**

№ п/п	Раздел программы (содержательная линия)	Количество заданий базового уровня сложности
	Случайные эксперименты и случайные события	
1	Вероятности событий. Формула сложения вероятностей	
2	Распределение вероятностей. Характеристики случайных величин.	
3	Совместные распределения. Математическое ожидание и дисперсия суммы случайных величин.	
4	Испытания Бернулли. Случайная величина «число успехов».	
5	Математическое ожидание и дисперсия числа успехов	

- Распределение заданий контрольной работы по уровням сложности**

Уровень сложности задания	Количество заданий	Максимальный первичный балл	Процент первичного балла за задания данного уровня сложности от максимального первичного балла за всю работу, равного 19
Базовый	9	9	83,3
Повышенный	1	2	16,7
Итого	11	11	100

- Критерии оценивания контрольной работы**

Максимальный балл за выполнение работы составляет – 11 баллов. На основе баллов, выставленных за выполнение всех заданий работы, подсчитывается первичный балл, который переводится в отметку по пятибалльной шкале.

- Перевод баллов в отметку по пятибалльной шкале**

Отметка по пятибалльной шкале	«2»	«3»	«4»	«5»
Первичные баллы	0-3	4-6	7-9	10-11



- **Продолжительность работы**

Продолжительность диагностической работы 45 минут.

## **Демонстрационный вариант входной контрольной работы**

### **Инструкция по выполнению работы**

**Входная контрольная работа** по теории вероятностей и статистике профильного уровня содержит шесть заданий. Задания можно выполнять в произвольном порядке.

Текст задания переписывать не надо, указывается только его номер, подробное решение и ответ.

На выполнение диагностической работы отводится 40-45 минут.

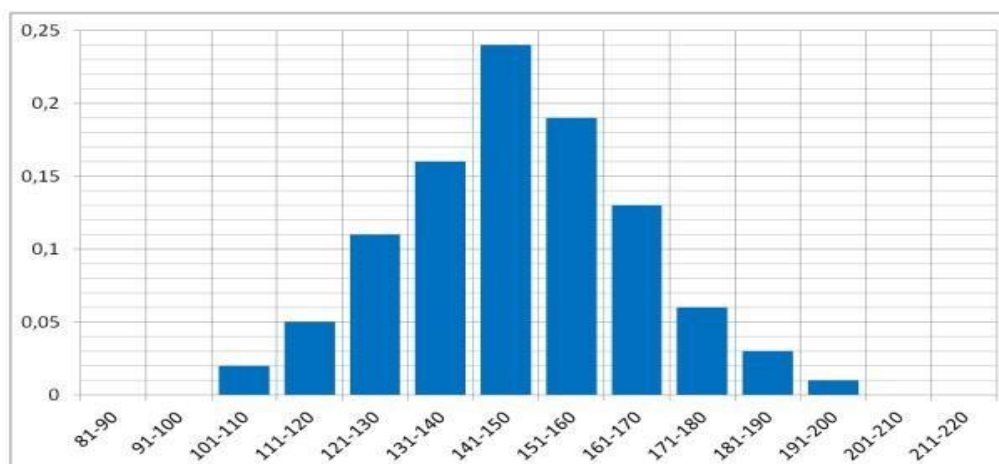
После завершения работы проверьте, чтобы ответ на каждое задание был записан.

Некоторые задания разбиты на пункты.

При выполнении работы разрешается пользоваться калькулятором.

**Желаем успеха!**

**1.** На основе многолетних наблюдений построена гистограмма количества пасмурных дней в городе П. в течение года. По горизонтали отмечается количество пасмурных дней в году, по вертикальной оси — частоты.



На основе этих данных оцените (найдите приближённо) вероятность того, что в следующем году в городе П. будет от 131 до 150 пасмурных дней.

**2.** В таблице собраны данные о среднемесячных температурах в четырёх городах: Туапсе (Россия), Гизе (Египет), Сан-Паулу (Бразилия) и Васко-да-Гама (штат Гоа, Индия). Прочитайте сопроводительный текст и ответьте на вопросы.

*Город Туапсе расположен на восточном побережье Чёрного моря. Из-за наличия рядом невысокого и хорошо продуваемого Шаумянского перевала в Туапсе фиксируются вторжения холодных северных масс воздуха. Поэтому зимой в Туапсе средняя температура не превышает  $+10^{\circ}\text{C}$ .*

*В Гизе, напротив, жаркий климат пустыни. В самые знойные летние месяцы не только максимальная, но даже средняя температура там превышает  $+30^{\circ}\text{C}$ .*

*Сан-Паулу расположен в южном полушарии, поэтому лето здесь длится*

с декабря по февраль, когда в северном полушарии зима. При этом климат мягкий: средние температуры летних месяцев — около 24–25 °С.

На другой стороне земного шара, в индийском Гоа, климат тропический. Поэтому в городе Васко-да-Гама жарко круглый год и разница между средними температурами наиболее тёплого и наиболее прохладного месяцев не превышает 4 °С.

	янв	фев	мар	апр	май	июн	июл	авг	сен	окт	ноя	дек
1	24,7	24,6	23,5	22,1	19,6	19,0	19,1	20,1	22,4	23,1	22,6	24,4
2	6,1	6,1	8,4	11,7	17,1	21,8	24,3	24,9	21,3	16,6	11,6	7,9
3	27,5	28	28,9	29,9	30,1	28,5	27,6	27,4	27,5	28,6	28,9	28,3
4	15,3	17,3	20,4	24,1	28,6	31,1	32,4	32,7	30,4	26,6	21,8	17,1

а) Определите, какая строка таблицы какому городу соответствует.

б) В каком из данных городов размах среднемесячной температуры наибольший?

3. Иван каждый раз заправляет автомобиль до полного бака на одной и той же заправке. У него есть бонусная карта, которую он забывает дома с вероятностью  $\frac{1}{4}$ . Если он не забыл бонусную карту, то при заправке до полного бака на бонусный счёт начисляется 50 рублей. В случае, если бонусной карты с собой нет, начисления не происходит. За два месяца Иван заправил машину 12 раз. Найдите математическое ожидание суммы, поступившей на его бонусный счёт за эти два месяца.

Ак  
Что  
раз,

4. В 10 «Б» классе учится 10 девушек и 14 юношей. По жребию из них выбирают 6 человек. Какова вероятность того, что среди них окажется ровно две девушки?

5. Сергей загадал случайное трёхзначное число, в котором первая цифра нечётная, а вторая и третья — чётные. Михаил загадал случайное трёхзначное число, про которое известно только то, что первая цифра нечётная. Какова вероятность того, что они оба загадали одно и то же число?

6. **Совместное распределение двух случайных величин** — таблица, которая показывает вероятность каждой пары значений этих величин. Например, в данном совместном распределении вероятность события ( $X = 4$ ;  $Y = -1$ ) равна 0,16.

$Y \backslash X$	3	4	5
-1	0,14	0,16	0,1
1	0,21	0,24	0,15

а) Найдите вероятность события  $X + Y \geq 4$ .

б) Покажите, что случайные величины  $X$  и  $Y$  независимы.

в) Найдите математическое ожидание случайной величины  $P = XY$ .

## Спецификация

### • Распределение заданий контрольной работы по проверяемым умениям

№ п/п	Раздел программы (содержательная линия)	Количество заданий базового уровня сложности
1.	<b>Множества. Операции над множествами</b>	
2.	Число перестановок. Факториал. Число сочетаний $C_k^n$ .	
3.	Графы Случайные эксперименты и случайные события Вероятности событий. Формула сложения вероятностей	
4.	Распределение вероятностей. Характеристики случайных величин. Совместные распределения. Математическое ожидание и дисперсия суммы случайных величин	

### • Распределение заданий контрольной работы по уровням сложности

Уровень сложности задания	Количество заданий	Максимальный первичный балл	Процент первичного балла за задания данного уровня сложности от максимального первичного балла за всю работу, равного 19
Базовый	5	5	83,3
Повышенный	1	3	16,7
Итого	6	8	100

### • Критерии оценивания контрольной работы

Максимальный балл за выполнение работы составляет – 8 баллов. На основе баллов, выставленных за выполнение всех заданий работы, подсчитывается первичный балл, который переводится в отметку по пятибалльной шкале.

### • Перевод баллов в отметку по пятибалльной шкале

Отметка по пятибалльной шкале	«2»	«3»	«4»	«5»
Первичные баллы	0-2	3-4	5-6	7-8

- **Продолжительность работы**

Продолжительность диагностической работы 45 минут.

## Итоговая контрольная работа

### Демонстрационный вариант итоговой контрольной работы

#### Инструкция по выполнению работы

Диагностическая работа состоит из 7 заданий. Задания 1-3,6 каждый из которых оцениваются в 1 балл. Задания 4, 7 содержат по одному примеру, каждый из которых оценивается в 2 балл. Задание 5 содержит три примера, каждый из которых оценивается в 2 балла. Баллы, полученные за выполненные задания, в итоге суммируются. Старайтесь выполнить как можно больше заданий и набрать наибольшее количество баллов.

Задания можно выполнять в произвольном порядке. Текст задания переписывать не надо, указывается только его номер, подробное решение и ответ.

На выполнение диагностической работы отводится 40-45 минут.

После завершения работы проверьте, чтобы ответ на каждое задание был записан.

*Желаем успеха!*

1. Игральную кость бросают дважды. Найдите вероятность события «сумма выпавших очков больше 8».

2. Проводится серия из 4 испытаний Бернулли с вероятностью успеха 0,8 в каждом испытании. Найдите вероятность того, что ровно 3 испытания закончатся успехом.

3. Одинаковые телевизоры некоторой модели выпускают два завода. Первый производит 70% всех телевизоров, второй — остальные. Известно, что среди телевизоров, поступивших в продажу с первого завода, в среднем 1% бракованных, а среди телевизоров, поступивших со второго завода, в среднем 2% бракованных. Найдите вероятность того, что случайно выбранный телевизор этой модели окажется качественным.

4. Дано распределение случайной величины:

$$X \sim \begin{pmatrix} -4 & -3 & -2 & -1 & 0 \\ 0,1 & 0,3 & 0,2 & 0,3 & 0,1 \end{pmatrix}.$$

Найдите математическое ожидание и дисперсию этой случайной величины.

5. Диаметр цилиндра некоторого автомобильного двигателя должен быть равен 81 мм. Допустимое отклонение составляет 0,04 мм в ту или в другую сторону.

Диаметр измеряют специальным прибором. Ошибка измерения имеет нормальное распределение со средним значением 0 и со стандартным отклонением 0,01 мм. Результат измерения 81,03 мм. Найдите вероятность того, что диаметр цилиндра находится в пределах допустимого.

6\*. Монету бросили 10 раз. Известно, что орел выпал 7 раз. Найдите при этом условии вероятность того, что среди первых 6 бросков ровно 4 раза выпал орёл.



## **УЧЕБНО-МЕТОДИЧЕСКОЕ ОБЕСПЕЧЕНИЕ ОБРАЗОВАТЕЛЬНОГО ПРОЦЕССА ОБЯЗАТЕЛЬНЫЕ УЧЕБНЫЕ МАТЕРИАЛЫ ДЛЯ УЧЕНИКА**

1. Учебное пособие "Математика. Вероятность и статистика 10 класс. Базовый и углублённый уровень". / Бунимович Е.А., Булычев В.А –М: Просвещение, 2023.

2. Учебное пособие "Математика. Вероятность и статистика 11 класс. Базовый и углублённый уровень". Бунимович Е.А., Булычев В.А., – М: Просвещение, 2023.

## **МЕТОДИЧЕСКИЕ МАТЕРИАЛЫ ДЛЯ УЧИТЕЛЯ**

1. Теория вероятностей 10 класс. Задачи и контрольные работы. / И Высоцкий

2. О теории вероятностей и статистике в школьном курсе / Бунимович Е.А., Булычев В.А., Высоцкий и др., / Математика в школе №7, Школьная пресса, 2009

3. Типичные ошибки в преподавании теории вероятностей и статистики, / Математика в школе №5, Высоцкий И.В, Яценко И.В.

## **ЦИФРОВЫЕ ОБРАЗОВАТЕЛЬНЫЕ РЕСУРСЫ И РЕСУРСЫ СЕТИ ИНТЕРНЕТ**

- <http://fipi.ru/> (сайт ФИПИ);
- <http://school-collection.edu.ru/>
- <https://resh.edu.ru/>
- <https://ps.1sept.ru/> (сайт газеты «Первое сентября»);
- <http://school-collection.edu.ru/>
- <http://ilib.mcsme.ru/> (интернет-библиотека сайта Московского центра непрерывного математического образования);
- <http://etudes.ru> (математические этюды);
- <http://kvant.mcsme.ru/> (научно-популярный физико- математический журнал «Квант»);
- <http://lib.mexmat.ru/books/3275> (электронная библиотека Московского государственного университета)



## **НОРМЫ(КРИТЕРИИ)ОЦЕНИВАНИЯ ПО ПРЕДМЕТУ**

### **УЧЕБНЫЙ ПРЕДМЕТ «МАТЕМАТИКА»**

Оценивание предметных результатов обучения направлено на:

- определение соответствия уровня сформированности у обучающегося результатов обучения требованиям ФГОС СОО и ФОП СОО;
- выявление дефицитов предметной подготовки (пробелов в знаниях, умениях, навыках);
- установление затруднений обучающихся в достижении запланированного уровня обучения и их причин.

При выставлении текущей оценки, представляющей собой результат процедуры оценивания индивидуального продвижения обучающихся в освоении

математического содержания, целесообразно ориентироваться на следующие

рекомендации.

По каждой теме учебных курсов «Алгебра и начала математического анализа», «Геометрия», «Вероятность и статистика» определены планируемые результаты обучения.

Надо иметь в виду, что оценка достижения планируемых результатов распадается на две связанные друг с другом составляющие:

- 1) оценка процесса формирования планируемых результатов, реализуемая в форме текущего, в том числе и тематического, оценивания;
- 2) оценка результата формирования планируемых результатов,

реализуемая в форме итогового контроля.

При этом следует учесть, что при обучении математике в процессе оценивания промежуточных результатов обучения используются разные виды

демонстрации учебных достижений: устные ответы обучающихся и их письменные работы, в том числе в форме тестирования.

Обучение математике предполагает сформированность нескольких групп результатов:<sup>21</sup>

освоение теоретических компонентов математического содержания:

знание и умение воспроизводить формулировки определений математических

понятий, формулировки теорем и их доказательство;

решение математических задач разного уровня сложности – от простейших

до проблемных и поисковых;

решение межпредметных и практико-ориентированных задач.

Диагностика и проверка уровня усвоения теоретических компонентов может быть организована в формате тестирования, устных опросов, частично

в форме традиционных проверочных и контрольных работ.

Проверка умения решать математические задачи, как правило, организуется в формате письменных проверочных и контрольных работ.

При оценивании письменных работ и устных ответов целесообразно ориентироваться на несколько отличающиеся показатели.

В соответствии с планируемыми результатами обучения по каждой теме определены итоговые результаты изучения темы, проверяемые элементы

содержания темы, требования к демонстрации достижения их сформированности, задания для их демонстрации и, соответственно, критерии оценивания заданий.

В соответствии с принципом открытости уже в начале изучения каждой темы обучающиеся должны знать, какие умения относятся к итоговым результатам изучения темы, как будут организованы контрольные процедуры:

контрольная работа и/или опрос, какие критерии предъявляются к решению

задач и к ответам, как проводится оценивание результатов их деятельности,

например, какое наименьшее количество заданий контрольной работы необходимо выполнить, чтобы рассчитывать на получение положительной отметки.

### Оценка устных ответов

Одной из важных форм оценивания результатов обучения по математике являются устные ответы обучающихся. Они могут носить локальный, массовый

(устный опрос, проведению которого посвящен, возможно, целый урок или его

часть), постоянный характер, когда на каждом уроке несколько обучающихся

отвечают устно на теоретические вопросы: опросы по терминологии

и формулировкам определения, доказательствам теорем, решению задач.

При оценивании устных ответов обучающихся целесообразно

ориентироваться на следующие рекомендации.

При выставлении отметки учитываются все требования к ответу.

Ответ оценивается отметкой «5», если обучающийся:

полностью раскрыл содержание материала в объеме, предусмотренном программой и учебником;

изложил материал грамотным языком в определенной логической последовательности, точно, без ошибок используя математическую терминологию и символику;

правильно выполнил рисунки, чертежи, графики, необходимые для изложения теории или решения задачи;

продемонстрировал умение иллюстрировать теоретические положения конкретными примерами, применять их при выполнении практического задания

(если такое предусмотрено);

продемонстрировал усвоение ранее изученных сопутствующих вопросов, сформированность и устойчивость использованных при ответе умений и навыков;

отвечал самостоятельно, без наводящих вопросов учителя, демонстрируя сформированность монологической речи и полное владение содержанием.

Возможны 1–2 неточности при освещении второстепенных вопросов или недочетов в решении задач (если такие предусмотрены), которые ученик

легко исправил по замечанию учителя.

Ответ оценивается отметкой «4», если обучающийся:

раскрыл содержание материала в объеме, предусмотренном программой

и учебником;

изложил материал грамотным языком в определенной логической последовательности;

выполнил рисунки, чертежи, графики, необходимые для изложения теории или решения задачи;

продемонстрировал умение иллюстрировать теоретические положения конкретными примерами, применять их при решении задач (если такие предусмотрены);

продемонстрировал усвоение ранее изученных сопутствующих вопросов, сформированность и устойчивость использованных при ответе умений и навыков;

но при этом: 23

допустил небольшие неточности в формулировке математических утверждений, не искажившие математического содержания ответа, исправленные

по замечанию учителя;

допустил ошибки или более 2 неточностей при освещении второстепенных

вопросов/недочетов в решении задач (если такие предусмотрены), которые ученик легко исправил по замечанию учителя.

Отметка «3» за ответ ставится в следующих случаях:

неполно или непоследовательно раскрыл содержание материала, но показано общее понимание вопроса и продемонстрированы умения, достаточные

для дальнейшего усвоения программного материала;

демонстрировал затруднения или допускал ошибки в определении понятий

и использовании математической терминологии, символике, чертежах, выкладках, исправленные после нескольких наводящих вопросов учителя; не справился с применением теории при решении задач, но выполнил задания обязательного уровня сложности по данной теме (если такие предусмотрены).

Отметка «2» за ответ ставится в следующих случаях:

не раскрыл основное содержание учебного материала; обнаружил незнание или непонимание обучающимся большей или наиболее важной части учебного материала; допустил ошибки в определении понятий, при использовании математической терминологии, в рисунках, чертежах или графиках, в выкладках, которые не исправлены после нескольких наводящих вопросов учителя; обнаружил незнание и непонимание изучаемого материала или не смог ответить ни на один из поставленных вопросов по изучаемому материалу.

Оценка письменных работ

При составлении содержания письменных работ, в частности

тематических контрольных работ, необходимо

соблюдать

принцип

дифференцируемости по уровням подготовки: важно включать в работу задания,

относящиеся к базовому уровню подготовки, выполнение которых обязательно

для всех обучающихся, и задания повышенных уровней, которые дают возможность реализоваться обучающимся, проявляющим к математике интерес 24

и способности. Маркировка заданий по уровням специальными обозначениями

сначала в ходе формирования умений, а затем и в контрольной работе ориентирует обучающихся на достижение определенного результата, помогает

планировать учение и контролировать выполнение работы.

Кроме того, при составлении тематических контрольных работ

и текущих проверочных работ важно ориентироваться на принцип полноты

проверки планируемых результатов. Часть тематических результатов проверяется отдельными, небольшими по формату проверочными работами.

В конце изучения каждой темы может быть предусмотрено проведение контрольной работы, на которую отводится 1 урок. При этом, если тема небольшая и на ее изучение дается не более одной учебной недели, то контроль

достижения соответствующих этой теме планируемых результатов можно перенести и включить в контрольную работу по следующей теме или же ограничиться проведением небольшой проверочной работы в течение 20–25 минут урока. При этом и обучающиеся, и учитель должны получить обратную связь о достижении или недостижении тематических планируемых результатов.

При оценке результата выполнения контрольной или проверочной работы

в первую очередь устанавливается наличие или отсутствие у обучающегося

базовой математической подготовки, поэтому так важно отдельно оценить выполнение им соответствующих заданий. Как правило, они компонуются в первую часть контрольной работы.

Полезно придерживаться следующего подхода к начислению баллов за выполнение заданий:

за верное выполнение каждого задания первой части обучающемуся начисляется 1 балл;

за выполнение задания второй части начисляются 2 балла, если дано верное решение и приведено обоснование; 1 балл, если логика решения верна,

но допущена одна вычислительная ошибка или представленное обоснование

не может считаться полным.

При необходимости критерии могут быть детализованы, что позволит более точно выявить пробелы, затруднения обучающихся и их причины, что, в свою очередь, позволит спланировать корректирующие процедуры. 25

Важно также помнить, что содержание, структура контрольной работы и критерии оценивания ее выполнения должны быть разработаны таким образом,

чтобы у обучающихся было право на ошибку: для получения отметки «3» не обязательно верно выполнить все задания обязательного уровня, аналогично,

для получения отметки «5» не обязательно выполнить все задания контрольной



работы.

Рекомендуем следующие критерии для перевода общей суммы

начисленных баллов в отметку по пятибалльной шкале:

обучающийся не достиг удовлетворительного (обязательного) уровня подготовки (отметка «2»), если он набрал менее 55% баллов Части 1 (обязательного уровня);

обучающийся достиг удовлетворительного (обязательного) уровня подготовки (отметка не ниже «3»), если он набрал не менее 55% баллов Части 1 (обязательного уровня);

обучающийся достиг повышенного уровня (отметка не ниже «4»), если он набрал не менее 65% общего числа баллов;

обучающийся достиг высокого уровня (отметка «5»), если он набрал не менее 85% общего числа баллов.

Отметим, что предлагаемая шкала перевода суммы начисленных баллов в отметку по пятибалльной шкале может быть скорректирована в каждом отдельном случае.

Оценка тестовых заданий

Тест может использоваться для проведения текущего и тематического контроля. Более целесообразно использовать тестовую форму при выявлении

степени усвоения теоретического материала и умения решать задания репродуктивного характера.

При использовании теста как формы контроля могут быть рекомендованы те же критерии для перевода суммы баллов в отметку. Однако при этом следует

учитывать, что в зависимости от типа тестовых заданий, включенных в тест,

критерии перевода суммы баллов в отметку могут быть скорректированы.

Так, при выполнении теста, состоящего только из заданий с выбором одного

ответа (самые простые), нижние пороги могут быть увеличены: 26

не менее 70% – отметка «3»;

не менее 80% – отметка «4»;

не менее 90% – отметка «5».

Выполняя анализ результатов проверочной или контрольной процедуры, независимо от формы ее проведения, целесообразно фиксировать не только

количество выполненных заданий, но и какие именно задания были выполнены

как каждым обучающимся, так и классом (группой) в целом.

Применение данного подхода позволяет сделать отметку более информативной и обоснованной, всегда можно проанализировать, из чего складывается общий балл каждого обучающегося, какие задания выполнены

полностью, а какие частично. Также при данном подходе реализуется неотъемлемое право каждого обучающегося – «право на ошибку». В целом

по группе обучающихся выявляются общие пробелы, требующие коррекции

и дополнительной работы.